

# Statoil Automat Sverige AB

Org.nr. 556035-2287, med säte i  
Stockholms län.

## Förvaltningsberättelse

Statoil Automat Sverige AB är ett helägt dotterbolag till Svenska Statoil AB, Org.nr. 556000-6834, med säte i Stockholms län. Svenska Statoil AB, är i sin tur helägt av Statoil AB, Org.nr 556191-6437 vilket slutligen ägs av Statoil Hydro ASA, Norge.

Bolagets verksamhet på den svenska marknaden utgörs av marknadsföring och försäljning av bensin och diesel under namnet JET. All försäljningen sker liksom tidigare genom företagets egna automatstationer. Vid årets slut fanns 163 (163) sådana i drift.

Bolaget har under 2008 bedrivit anmälnings- och tillståndspliktig verksamhet enligt miljöbalken. Anmälningsplikten avser 163 bensinstationer där mer än 1.000 kubikmeter motorbränslen hanteras per år. Den anmälningspliktiga volymen motsvarar 100 % av bolagets nettoomsättning. Den tillståndspliktiga verksamheten avser en bensindepå. Miljöriskerna består i att motorbränslen kan påverka den yttre miljön genom risk för avdunstning till luft samt förorening av mark och vatten. Miljörapport lämnas till miljöförvaltningen på depåorten senast den 31 mars varje år.

Svenska Statoil AB förvärvade den 31 oktober 2008, från Conoco Nordic Holdings AB, samtliga aktier i bolaget. Vid samma tidpunkt ändrades bolagets firma från ConocoPhillips Nordic AB till Statoil Automat Sverige AB. Förvärvet är villkorat av att StatoilHydro avyttrar samtliga 40 JET bensinstationer i Norge samt ett distributionsnät i Sverige bestående av 158 bensinstationer under varumärkena JET, Hydro och Uno-X.

### Investeringar

Bolagets totala investeringar uppgick 2008 till kSEK 18 642 (52 151) och har i huvudsak använts till uppgraderingar av stationsnätet.

### Kreditrisker

Bolagets kreditrisk är begränsad då kreditrisken är spridd över ett stort antal kunder som huvudsakligen består av privatpersoner med låga balanser. Bolaget har en väl definierad kreditpolicy och för verksamheten anpassade rutiner.

### Prisrisk

Pris- och valutarisker kopplade till respektive månads produktinköp kompenseras till övervägande del i prissättningen mot senare led. Prisrisken på inneliggande lager vilket inkluderar ”beredskapslager” utgör företagets affärsrisk och utvärderas fortlöpande.

### Resultat

Rörelseresultatet för året uppgick till kSEK -16 286 (39 752).

Detta inkluderar en prislust på inneliggande lager av petroleumprodukter om kSEK 81 205 (+60 790). Prislust på lager har beräknats som skillnaden mellan enhetspriserna vid årets början och slut, multiplicerat med den lägsta av lagerkvantiteterna vid dessa två tidpunkter.

## Resultat och Ställning (kSEK)

	2008	2007	2006	2005	2004
Nettoomsättning	4 315 922	3 568 526	3 225 186	2 824 190	2 116 368
Balansomslutning	913 714	1 140 977	1 852 686	1 971 561	1 876 649
Resultat efter finansiella poster	-10 461	66 429	-20 066	161 120	201 424
Soliditet %	36,3	30,0	68,0	69,0	72,7
Avkastning på totalt kapital %	0,0	5,9	1,1	8,2	10,7
Medelantal anställda	69	75	83	90	99

### Förslag till vinstdisposition

Styrelsen och verkställande direktören föreslår att bolagets disponibla vinstmedel uppgående till SEK 86 718 283 balanseras i ny räkning

**STATOIL AUTOMAT SVERIGE AB**

<b>RESULTATRÄKNING (kSEK)</b>	<b>Not</b>	<b>2008</b>	<b>2007</b>
Nettoomsättning		8 520 543	7 473 026
Energiskatter		<u>-4 204 621</u>	<u>-3 904 500</u>
Nettomsättning efter energiskatter	1	4 315 922	3 568 526
Kostnad för sålda varor	1	-4 046 787	-3 307 978
<b>Bruttoresultat</b>		<b>269 135</b>	<b>260 548</b>
Försäljningskostnader	2,4	-192 387	-193 043
Administrationskostnader	2,4	-43 059	-42 003
Övriga rörelseintäkter		-	14 250
Övriga rörelsekostnader	5	-49 975	-
<b>Rörelseresultat</b>		<b>-16 286</b>	<b>39 752</b>
Ränteintäkter och liknande resultatposter	6	7 119	27 261
Räntekostnader och liknande resultatposter	7	-1 294	-584
<b>Resultat efter finansiella poster</b>		<b>-10 461</b>	<b>66 429</b>
Bokslutsdispositioner	8	7 457	22 979
<b>Resultat före skatt</b>		<b>-3 004</b>	<b>89 408</b>
Skatt	9	-	-25 494
<b>ÅRETS RESULTAT</b>		<b>-3 004</b>	<b>63 914</b>

**STATOIL AUTOMAT SVERIGE AB**

<b>BALANSRÄKNING PER 31 DECEMBER (kSEK)</b>	<b>Not</b>	<b>2008</b>	<b>2007</b>
<b>TILLGÅNGAR</b>			
<b>ANLÄGGNINGSTILLGÅNGAR</b>			
<b>Materiella anläggningstillgångar</b>	10		
Byggnader, mark och markanläggningar		49 893	50 508
Maskiner och andra tekniska anläggningar		256 772	272 491
Inventarier, verktyg och installationer		5 380	7 133
Pågående nyanläggningar		1 147	6 677
<b>Summa materiella anläggningstillgångar</b>		<b>313 192</b>	<b>336 809</b>
<b>Finansiella anläggningstillgångar</b>			
Andelar i intresseföretag	11	24 130	25 205
Andra långfristiga värdepappersinnehav		18	18
Andra långfristiga fordringar	12	363	385
<b>Summa finansiella anläggningstillgångar</b>		<b>24 511</b>	<b>25 608</b>
<b>Summa anläggningstillgångar</b>		<b>337 703</b>	<b>362 417</b>
<b>OMSÄTTNINGSTILLGÅNGAR</b>			
<b>Varulager</b>	13	<b>184 579</b>	<b>275 589</b>
<b>Kortfristiga fordringar</b>			
Kundfordringar		242 782	343 263
Fordringar hos koncernföretag		10 326	22 445
Skattefordran		2 029	-
Övriga fordringar		521	176
Förutbetalda kostnader och upplupna intäkter	14	7 109	6 319
<b>Summa kortfristiga fordringar</b>		<b>262 767</b>	<b>372 203</b>
<b>Kassa och bank</b>		<b>128 665</b>	<b>130 768</b>
<b>Summa omsättningstillgångar</b>		<b>576 011</b>	<b>778 560</b>
<b>SUMMA TILLGÅNGAR</b>		<b>913 714</b>	<b>1 140 977</b>

**STATOIL AUTOMAT SVERIGE AB**

<b>BALANSRÄKNING PER 31 DECEMBER (kSEK)</b>	<b>Not</b>	<b>2008</b>	<b>2007</b>
<b>EGET KAPITAL OCH SKULDER</b>			
<b>EGET KAPITAL</b>	15		
<b>Bundet eget kapital</b>			
Aktiekapital, 1 309 500 aktier		130 950	130 950
Reservfond		26 190	26 190
<b>Fritt eget kapital</b>			
Balanserad vinst		89 723	25 809
Årets resultat		-3 004	63 914
<b>Summa eget kapital</b>		<b>243 859</b>	<b>246 863</b>
<b>Obeskattade reserver</b>	8	<b>119 534</b>	<b>126 991</b>
<b>Avsättningar</b>			
Övriga avsättningar	16	1 850	4 781
<b>Summa avsättningar</b>		<b>1 850</b>	<b>4 781</b>
<b>Kortfristiga skulder</b>			
Leverantörsskulder		69 473	131 770
Skulder till koncernföretag		518	195 331
Övriga skulder	17	441 544	396 935
Upplupna kostnader och förutbetalda intäker	18	36 936	38 306
<b>Summa kortfristiga skulder</b>		<b>548 471</b>	<b>762 342</b>
<b>SUMMA EGET KAPITAL OCH SKULDER</b>		<b>913 714</b>	<b>1 140 977</b>
<b>STÄLLDA SÄKERHETER OCH ANSVARFÖRBINDELSER</b>			
<b>Ställda säkerheter</b>		<b>Inga</b>	<b>Inga</b>
<b>Ansvarförbindelser</b>		<b>Inga</b>	<b>Inga</b>

**STATOIL AUTOMAT SVERIGE AB**

<b>KASSAFLÖDESANALYS (kSEK)</b>	<b>2008</b>	<b>2007</b>
<b>DEN LÖPANDE VERKSAMHETEN</b>		
Resultat efter finansiella poster	-10 461	66 429
Avskrivningar	40 403	38 853
Realisationsförlust	1 139	2 259
Betald inkomstskatt	-2 029	32 370
<b>Kassaflöde från den löpande verksamheten före förändring av rörelsekapital</b>	<b>29 052</b>	<b>139 911</b>
<b>FÖRÄNDRING AV RÖRELSEKAPITAL</b>		
Förändring av varulager (+ minskning)	91 010	-28 258
Förändring av kortfristiga fordringar (+ minskning)	111 465	15 863
Förändring av kortfristiga skulder (- minskning)	-216 802	212 910
<b>Kassaflöde från den löpande verksamheten</b>	<b>14 725</b>	<b>340 426</b>
<b>INVESTERINGSVERKSAMHETEN</b>		
Förvärv av materiella anläggningstillgångar	-18 641	-52 151
Försäljning av materiella anläggningstillgångar	716	410
Förändring av övriga långfristiga fordringar (+ minskning)	1 097	1 096
<b>Kassaflöde från investeringsverksamheten</b>	<b>-16 828</b>	<b>-50 645</b>
<b>FINANSIERINGSVERKSAMHETEN</b>		
Lämnat koncernbidrag	-	-91 048
Utdelning	-	-900 000
<b>Kassaflöde från finansieringsverksamheten</b>	<b>0</b>	<b>-991 048</b>
Förändring av likvida medel	-2 103	-701 267
Likvida medel vid årets början	130 768	832 035
<b>LIKVIDA MEDEL VID ÅRETS SLUT</b>	<b>128 665</b>	<b>130 768</b>

# STATOIL AUTOMAT SVERIGE AB

## KOMMENTARER TILL BOKSLUTET

### REDOVISNINGSPRINCIPER

Bolaget tillämpar årsredovisningslagen samt följer Bokföringsnämndens anvisningar.

Tillgångar och skulder upptas till anskaffningsvärdet respektive nominellt värde om ej annat framgår.

Med koncernföretag avses de företag som fram till Oktober 31 ingick i den koncern vari ConocoPhillips var moderbolag. För tiden därefter avses de företag som ingår i den koncern vari StatoilHydro ASA är moderbolag.

### Andelar i intresseföretag

Joint venturebolaget Norrköping Depå AB redovisas ej i enlighet med kapitalandelsmetoden med hänvisning till ÄRL 7:25.

### Kundfordringar

Kundfordringar har värderats till det belopp varmed de förväntas inflyta.

### Fordringar och skulder i utländsk valuta

Fordringar och skulder i utländsk valuta har värderats till balansdagens kurs och därvid uppkomna kursdifferenser ingår i rörelseresultatet.

### Varulager

Lagret har värderats till anskaffningsvärdet (enligt FIFO metoden). Vid värdering av lager på bensinstation ingår energiskatt.

Schablonmässigt inkuransavdrag på lagret har belastat rörelseresultatet.

Enligt lag är bolaget skyldigt att hålla beredskapslager av petroleumprodukter och för 2008 uppgår värdet till kSEK 509 119 (738 309). Denna skyldighet uppfylles genom egen lagervolym samt genom avtal med annan svensk part.

### Anläggningar

Anläggningstillgångar är värderade till anskaffningskostnad med avdrag för ackumulerade avskrivningar enligt plan.

Avskrivningar enligt plan sker baserat på tillgångarnas beräknade ekonomiska livslängd, enligt nedan.

Maskiner och inventarier	4,0-33,3%
Byggnader	6,7%
Markanläggningar	4,0-6,7%

Samma redovisningsprinciper har tillämpats föregående räkenskapsår.

# STATOIL AUTOMAT SVERIGE AB

## NOTER TILL ÅRSREDOVISNINGEN (KSEK)

### NOT 1 - INKÖP OCH FÖRSÄLJNING MELLAN KONCERNFÖRETAG

Av årets totala inköpskostnader avser 0% (0%) inköp från andra koncernföretag.

Av årets totala försäljningsintäkter utgör 5% (5%) försäljning till andra koncernföretag.

### NOT 2 - AVSKRIVNINGAR

	2008	2007
Planenliga avskrivningar ingår i följande funktioner:		
Försäljningskostnader	39 589	37 265
Administrationskostnader	814	1 588
<b>Summa avskrivningar</b>	<b>40 403</b>	<b>38 853</b>

### NOT 3 - LEASINGAVTAL

	2008	2007
Periodens leasingkostnader	35 282	34 092
Framtida avtalade leasingavgifter		
År 2009	30 368	
År 2010	24 001	
År 2011	16 657	
År 2012	12 860	
År 2013	10 636	
Resterande	37 942	
<b>Summa framtida leasingavgifter</b>	<b>132 464</b>	

# STATOIL AUTOMAT SVERIGE AB

## NOTER TILL ÅRSREDOVISNINGEN (kSEK)

### NOT 4 - MEDELANTAL ANSTÄLLDA, SJUKFRÅNVARO, LÖNER, ANDRA ERSÄTTNINGAR OCH SOCIALA KOSTNADER

MEDELANTAL ANSTÄLLDA	2008		2007	
	Antal anställda	Varav kvinnor %	Antal anställda	Varav kvinnor %
Sverige	69	66	75	66

LEDANDE BEFATTNINGSHAVARE	Män	Kvinnor
Verkställande direktör	1	
Styrelseledamöter	5	2
Övriga ledande befattningshavare	4	2

#### SJUKFRÅNVARO

Totala sjukfrånvaron för 2008 utgör 1,6% av de anställdas sammanlagda ordinarie arbetstid. Andel av totala sjukfrånvaron som avser frånvaro under en sammanhängande tid av 60 dagar eller mer utgör 0,9%.

	Män	Kvinnor
Sjukfrånvaron fördelar sig enligt följande:	0,6%	2,1%
29 år eller yngre	2,0%	
30-49 år	1,7%	
50 år eller äldre	1,4%	

#### LÖNER, ANDRA ERSÄTTNINGAR OCH SOCIALA KOSTNADER

	2008		2007	
	Löner och andra ersättningar	Sociala kostnader	Löner och andra ersättningar	Sociala kostnader
Styrelse och verkställande direktör	5 077	1 434	5 333	1 549
Övriga anställda	32 031	15 597	34 334	20 225
<b>Totalt</b>	<b>37 108</b>	<b>17 031</b>	<b>39 667</b>	<b>21 774</b>

I sociala kostnader ingår pensionskostnad för övriga anställda med kSEK 5 537 (6 869) och för verkställande direktör kSEK 534 (547). Inga pensionskostnader har utgått för styrelsen. Bolagets verkställande direktör var 1/1 -31/10 anställd i och avlönad av koncernbolag. Kostnaderna fakturerades bolaget löpande. 1/11-31/12 köpes tjänsten från 3:e part. Bolaget har inga avtal om avgångsvederlag med verkställande direktören eller styrelsens medlemmar.

## STATOIL AUTOMAT SVERIGE AB

### NOTER TILL ÅRSREDOVISNINGEN (kSEK)

#### NOT 5 - ÖVRIGA RÖRELSEKOSTNADER

I övriga rörelsekostnader ingår kursförluster med kSEK 48 836 och förlust vid avyttring av anläggningstillgångar med kSEK 1 139.

#### NOT 6 - RÄNTEINTÄKTER OCH LIKNANDE RESULTATPOSTER

Av ränteintäkter och liknande resultatposter utgör kSEK 0 (1 612) ränteintäkter från andra koncernföretag.

#### NOT 7 - RÄNTEKOSTNADER OCH LIKNANDE RESULTATPOSTER

Av räntekostnader och liknande resultatposter utgör kSEK 0 (0) kostnader till andra koncernföretag.

#### NOT 8 - BOKSLUTSDISPOSITIONER / OBESKATTADE RESERVER

	2008	2007
<b>Bokslutsdispositioner</b>		
Förändring av periodiseringsfond	-	26 899
Avskrivningar utöver plan	7 457	-3 920
<b>Summa</b>	<b>7 457</b>	<b>22 979</b>
<b>Obeskattade reserver</b>		
Överavskrivningar	119 534	126 991
<b>Summa</b>	<b>119 534</b>	<b>126 991</b>
Uppskjuten skatt ingår med 26,3% (28,0%)	31 437	35 557

#### NOT 9 - SKATTER

	2008	2007
Skatt på årets och tidigare års resultat	-	-
Skatt avseende koncernbidrag	-	25 494
<b>Summa</b>	<b>0</b>	<b>25 494</b>

# STATOIL AUTOMAT SVERIGE AB

## NOTER TILL ÅRSREDOVISNINGEN (kSEK)

### NOT 10 - MATERIELLA ANLÄGGNINGSTILLGÅNGAR

	Byggnader, mark, markanlägggn.	Maskiner, tekniska anlägggn.	Inventarier, verktyg, installationer	Pågående ny- anlägggn.
<b>Anskaffningsvärden</b>				
Anskaffningsvärde 1/1 2008	68 185	559 927	16 341	6 677
Inköp	1 341	16 547	466	288
Överf. från pågående nyanläggningar	441	4 468	909	-5 818
Försäljningar / utrangeringar	-57	-17 432	-1 668	
<b>Anskaffningsvärde 31/12 2008</b>	<b>69 910</b>	<b>563 510</b>	<b>16 048</b>	<b>1 147</b>
<b>Ackumulerade planenliga avskrivningar</b>				
Ackumulerade avskrivn. 1/1 2008	17 677	287 436	9 208	
Försäljningar / utrangeringar	-22	-16 039	-1 240	
Årets planenliga avskrivningar	2 362	35 341	2 700	
<b>Ackumulerade avskrivn. 31/12 2008</b>	<b>20 017</b>	<b>306 738</b>	<b>10 668</b>	
<b>Utgående planenligt restvärde</b>	<b>49 893</b>	<b>256 772</b>	<b>5 380</b>	<b>1 147</b>
<b>Taxeringsvärden</b>			<b>2008</b>	<b>2007</b>
Byggnader			150 570	153 643
Tomträtter			899	899
Mark			8 549	7 268
<b>Summa</b>			<b>160 018</b>	<b>161 810</b>

### NOT 11 - ANDELAR I INTRESSEFÖRETAG

Bolag	Säte	Org.nr.	Antal andelar	Kapitalandel
Norrköping Depå AB	Stockholm	556540-8530	1000	50%
Bokfört värde 1/1 2008		25 205		
Aktieägartillskott, ovillkorligt				
Nedskrivning		-1 075		
<b>Bokfört värde 31/12 2008</b>		<b>24 130</b>		

# STATOIL AUTOMAT SVERIGE AB

## NOTER TILL ÅRSREDOVISNINGEN (kSEK)

### NOT 12 - ANDRA LÅNGFRISTIGA FORDRINGAR

Långfristig fordran kSEK 363 avser förskottsbetalad hyra.

NOT 13 - VARULAGER	2008	2007
Färdiga varor och handelsvaror	184 579	275 589
<b>Summa</b>	<b>184 579</b>	<b>275 589</b>

### NOT 14 - FÖRUTBETALDA KOSTNADER OCH UPPLUPNA INTÄKTER

	2008	2007
Hyror	6 943	5 980
Övrigt	166	339
<b>Summa förutbetalda kostnader och upplupna intäkter</b>	<b>7 109</b>	<b>6 319</b>

### NOT 15 - EGET KAPITAL

	Aktiekapital	Reservfond	Balanserad vinst	Årets resultat	Totalt eget kapital
Balans 1/1 2008	130 950	26 190	25 809	63 914	246 863
Vinstdisposition enligt beslut av årets bolags- stämma					
- Överföring till balanserad vinst			63 914	-63 914	-
Årets resultat				-3 004	-3 004
<b>Balans 31/12 2008</b>	<b>130 950</b>	<b>26 190</b>	<b>89 723</b>	<b>-3 004</b>	<b>243 859</b>

Varje aktie medför rätt till en röst

**STATOIL AUTOMAT SVERIGE AB****NOTER TILL ÅRSREDOVISNINGEN (kSEK)****NOT 16 - ÖVRIGA AVSÄTTNINGAR**

	<b>2008</b>	<b>2007</b>
Miljösanering	1 850	2 601
Övrig avsättning	-	2 180
<b>Summa övriga avsättningar</b>	<b>1 850</b>	<b>4 781</b>

**NOT 17 - ÖVRIGA SKULDER**

	<b>2008</b>	<b>2007</b>
Energiskatter	352 836	308 124
Mervärdesskatt	87 942	88 124
Övrigt	766	687
<b>Summa övriga skulder</b>	<b>441 544</b>	<b>396 935</b>

**NOT 18 - UPPLUPNA KOSTNADER  
OCH FÖRUTBETALDA INTÄKTER**


	<b>2008</b>	<b>2007</b>
Personalkostnader	11 726	16 717
Transportkostnader	3 902	3 361
Produktinköp	7 768	10 672
Övrigt	13 540	7 556
<b>Summa upplupna kostnader och förutbetalda intäkter</b>	<b>36 936</b>	<b>38 306</b>

**NOT 19 - UPPLYSNING OM REVISORNS ARVODE**

	<b>2008</b>	<b>2007</b>
Ernst & Young AB		
Revisionsuppdrag	441	428

STATOIL AUTOMAT SVERIGE AB


Stockholm den 7 april 2009

  
Nicolas De Cannière

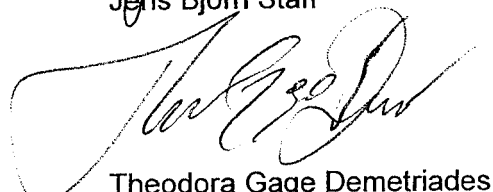
  
Shane Ince

  
Bård Standal

  
Kurt Georgsen

  
Jens Björn Staff

  
Gunilla Astberg Blomkvist


  
Theodora Gage Demetriades

  
Joachim Asmussen  
Verkställande direktör

---

Vår revisionsberättelse har avgits den 7 april 2009.

Ernst & Young AB

  
Håkan Aspenblad  
Auktoriserad revisor

## Revisionsberättelse

---

### Till årsstämman i Statoil Automat Sverige AB

Org.nr 556035-2287

---

Vi har granskat årsredovisningen och bokföringen samt styrelsens och verkställande direktörens förvaltning i Statoil Automat Sverige AB för räkenskapsåret 2008. Det är styrelsen och verkställande direktören som har ansvaret för räkenskapshandlingarna och förvaltningen och för att årsredovisningslagen tillämpas vid upprättandet av årsredovisningen. Vårt ansvar är att uttala oss om årsredovisningen och förvaltningen på grundval av vår revision.


Revisionen har utförts i enlighet med god revisions sed i Sverige. Det innebär att vi planerat och genomfört revisionen för att med hög men inte absolut säkerhet försäkra oss om att årsredovisningen inte innehåller väsentliga felaktigheter. En revision innefattar att granska ett urval av underlagen för belopp och annan information i räkenskapshandlingarna. I en revision ingår också att pröva redovisningsprinciperna och styrelsens och verkställande direktörens tillämpning av dem samt att bedöma de betydelsefulla uppskattningar som styrelsen och verkställande direktören gjort när de upprättat årsredovisningen samt att utvärdera den samlade informationen i årsredovisningen. Som underlag för vårt uttalande om ansvarsfrihet har vi granskat väsentliga beslut, åtgärder och förhållanden i bolaget för att kunna bedöma om någon styrelseledamot eller verkställande direktören är ersättningsskyldig mot bolaget. Vi har även granskat om någon styrelseledamot eller verkställande direktören på annat sätt har handlat i strid med aktiebolagslagen, årsredovisningslagen eller bolagsordningen. Vi anser att vår revision ger oss rimlig grund för våra uttalanden nedan.

Årsredovisningen har upprättats i enlighet med årsredovisningslagen och ger en rättvisande bild av bolagets resultat och ställning i enlighet med god redovisningssed i Sverige. Förvaltningsberättelsen är förenlig med årsredovisningens övriga delar.

Vi tillstyrker att årsstämman fastställer resultaträkningen och balansräkningen, disponerar vinsten enligt förslaget i förvaltningsberättelsen och beviljar styrelsens ledamöter och verkställande direktören ansvarsfrihet för räkenskapsåret.

Stockholm den 7 april 2009

Ernst & Young AB

  
Håkan Aspenblad  
Auktoriserad revisor

